

TỔNG CÔNG TY CỔ PHẦN XÂY DỰNG ĐIỆN VIỆT NAM
CÔNG TY CỔ PHẦN XÂY DỰNG ĐIỆN VNECO3

BÁO CÁO TÀI CHÍNH

Quý 3/2014

Tháng 10 năm 2014

BẢNG CÂN ĐỐI KẾ TOÁN

Tại thời điểm 30/09/2014

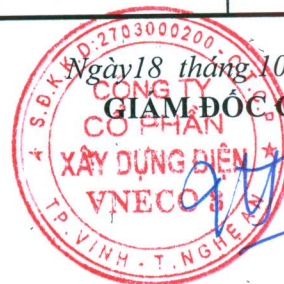
Chỉ tiêu	Mã số	30/09/2014	1/1/2014
A. Tài sản ngắn hạn (100=110+120+130+140+150)	100	29.201.129.395	30.130.720.805
I. Tiền và các khoản tương đương tiền	110	5.005.238.153	1.315.962.219
1. Tiền	111	1.005.238.153	1.315.962.219
2. Các khoản tương đương tiền	112	4.000.000.000	
II. Các khoản đầu tư tài chính ngắn hạn	120		
1. Đầu tư ngắn hạn	121		
2. Dự phòng giảm giá đầu tư ngắn hạn (*)	129		
III. Các khoản phải thu ngắn hạn	130	15.565.996.330	25.200.594.561
1. Phải thu của khách hàng	131	11.755.818.165	22.188.101.186
2. Trả trước cho người bán	132	44.175.800	281.083.184
3. Phải thu nội bộ ngắn hạn	133		
4. Phải thu theo tiến độ kế hoạch hợp đồng xây dựng	134		
5. Các khoản phải thu khác	135	4.537.091.844	3.393.155.673
6. Dự phòng các khoản phải thu khó đòi	139	(771.089.479)	(661.745.482)
IV. Hàng tồn kho	140	7.034.765.126	2.328.850.894
1. Hàng tồn kho	141	7.107.726.884	2.401.812.652
2. Dự phòng giảm giá hàng tồn kho	149	(72.961.758)	(72.961.758)
V. Tài sản ngắn hạn khác	150	1.595.129.786	1.285.313.131
1. Chi phí trả trước ngắn hạn	151	5.587.500	
2. Thuế GTGT được khấu trừ	152		
3. Các khoản thuế phải thu	153		
5. Tài sản ngắn hạn khác	158	1.589.542.286	1.285.313.131
B. Tài sản dài hạn (200=210+220+240+250+260)	200	2.667.277.856	4.357.205.566
I. Các khoản phải thu dài hạn	210		
1. Phải thu dài hạn của khách hàng	211		
2. Vốn kinh doanh ở đơn vị trực thuộc	212		
3. Phải thu dài hạn nội bộ	213		
4. Phải thu dài hạn khác	218		
5. Dự phòng phải thu dài hạn khó đòi	219		
II. Tài sản cố định	220	1.956.547.775	2.026.152.821
1. Tài sản cố định hữu hình	221	1.956.547.775	2.026.152.821
- Nguyên giá	222	9.182.457.839	8.980.597.839
- Giá trị hao mòn lũy kế (*)	223	(7.225.910.064)	(6.954.445.018)
4. Chi phí xây dựng cơ bản dở dang	230		
III. Bất động sản đầu tư	240		
- Nguyên giá	241		
- Giá trị hao mòn lũy kế (*)	242		
IV. Các khoản đầu tư tài chính dài hạn	250	525.390.883	2.010.978.200
1. Đầu tư vào công ty con	251		
2. Đầu tư vào công ty liên kết, liên doanh	252		
3. Đầu tư dài hạn khác	258	525.390.883	2.487.300.000
4. Dự phòng giảm giá đầu tư tài chính dài hạn (*)	259		(476.321.800)
V. Tài sản dài hạn khác	260	185.339.198	320.074.545
1. Chi phí trả trước dài hạn	261	185.339.198	320.074.545
2. Tài sản thuế thu nhập hoãn lại	262		
3. Tài sản dài hạn khác	268		
Tổng cộng tài sản (270=100+200)	270	31.868.407.251	34.487.926.371

A. Nợ phải trả (300=310+320)	300	14.637.568.858	17.245.495.297
I. Nợ ngắn hạn	310	14.637.568.858	17.245.495.297
1. Vay và nợ ngắn hạn.	311		
2. Phải trả người bán	312	1.728.611.843	344.352.693
3. Người mua trả tiền trước	313	874.157.600	704.056.000
4. Thuế và các khoản phải nộp Nhà nước	314	784.982.081	1.719.556.606
5. Phải trả người lao động	315	5.413.649.807	4.052.269.104
6. Chi phí phải trả	316	769.504.101	5.838.259.566
7. Phải trả nội bộ	317		
8. Phải trả theo tiến độ kế hoạch hợp đồng xây dựng	318		
9. Các khoản phải trả, phải nộp ngắn hạn khác	319	3.005.239.789	2.861.982.819
10. Dự phòng phải trả ngắn hạn	320	1.590.278.385	1.525.409.826
11. Quỹ khen thưởng, phúc lợi	323	471.145.252	199.608.683
II. Nợ dài hạn	330		
1. Phải trả dài hạn người bán	331		
2. Phải trả dài hạn nội bộ	332		
3. Phải trả dài hạn khác	333		
4. Vay và nợ dài hạn	334		
5. Thuế thu nhập hoãn lại phải trả	335		
6. Dự phòng trợ cấp mất việc làm	336		
7. Dự phòng Phải trả dài hạn	337		
B. Vốn chủ sở hữu (400=410+430)	400	17.230.838.393	17.242.431.074
I. Vốn chủ sở hữu	410	17.230.838.393	17.242.431.074
1. Vốn đầu tư của chủ sở hữu	411	13.197.100.000	13.197.100.000
2. Thặng dư vốn cổ phần	412	8.860.000	8.860.000
3. Vốn khác của chủ sở hữu	413		
4. Cổ phiếu ngân quỹ (*)	414		
5. Chênh lệch đánh giá lại tài sản	415		
6. Chênh lệch tỷ giá hối đoái	416		
7. Quỹ đầu tư phát triển	417	1.166.591.330	1.166.591.330
8. Quỹ dự phòng tài chính	418	687.763.530	572.915.308
9. Quỹ khác thuộc vốn chủ sở hữu	419		
10. Lợi nhuận sau thuế chưa phân phối	420	2.170.523.533	2.296.964.436
11. Nguồn vốn đầu tư XDCB	421		
II. Nguồn kinh phí và quỹ khác	430		
2. Nguồn kinh phí	432		
3. Nguồn kinh phí đã hình thành tsctđ	433		
Tổng cộng nguồn vốn (440=300+400)	440	31.868.407.251	34.487.926.371
Các chỉ tiêu ngoài bảng cân đối kế toán			
1. Tài sản thuê ngoài			
2. Vật tư, hàng hoá giữ hộ, nhận gia công			
3. Hàng hoá nhận bán hộ, nhận ký gửi, ký cược			
4. Nợ khó đòi đã xử lý			
5. Ngoại tệ các loại			
6. Dự toán chi sự nghiệp, dự án			

KẾ TOÁN TRƯỞNG

Luong

Trần Thị Lương



Ngày 18 tháng 10 năm 2014

GIÁM ĐỐC CÔNG TY

CÔNG TY CỔ PHẦN

XÂY DỰNG ĐIỆN

VNECC

TP. VINH - T. NGHỆ AN

Đâu Ngọc Chanh

BÁO CÁO KẾT QUẢ HOẠT ĐỘNG SẢN XUẤT KINH DOANH
Quý 3 năm 2014

Chỉ tiêu	Mã số	Quý 3		Luỹ kế từ đầu năm đến cuối quý 3	
		Năm 2014	Năm 2013	Năm 2014	Năm 2013
1. Doanh thu bán hàng và cung cấp dịch vụ	1	10.227.794.187	6.780.624.723	17.288.367.446	12.341.895.032
2. Các khoản giảm trừ	2	27.927.273		104.470.916	
3. Doanh thu thuần về BH và c/c DV (10=01- 03)	10	10.199.866.914	6.780.624.723	17.183.896.530	12.341.895.032
4. Giá vốn hàng bán	11	8.052.589.907	5.395.920.617	12.811.219.563	8.844.437.061
5. Lợi nhuận gộp về BH và c/c DV (20=10-11)	20	2.147.277.007	1.384.704.106	4.372.676.967	3.497.457.971
6. Doanh thu hoạt động tài chính	21	99.433.385	56.783.046	360.657.240	201.419.449
7. Chi phí tài chính	22	69.490.172	13.806.000	(299.710.575)	(632.892.000)
- Trong đó: Chi phí lãi vay	23				
8. Chi phí bán hàng	24				
- Chi phí bán hàng	24A				
- Chi phí chờ kết chuyển (14221)	24B				
9. Chi phí quản lý doanh nghiệp	25	781.065.058	707.729.641	2.461.658.525	1.946.804.516
10. Lợi nhuận thuần từ hoạt động kinh doanh	30	1.396.155.162	719.951.511	2.571.386.257	2.384.964.904
11. Thu nhập khác	31	74.916.900		192.560.902	3.413
12. Chi phí khác	32	4.400.000	97.319.379	20.749.841	98.097.365
13. Lợi nhuận khác (40=31-32)	40	70.516.900	(97.319.379)	171.811.061	(98.093.952)
14. Tổng lợi nhuận kế toán trước thuế (50=30+40)	50	1.466.672.062	622.632.132	2.743.197.318	2.286.870.952
15. Chi phí thuế TNDN hiện hành	51	322.667.853	137.910.127	572.673.785	553.969.831
16. Chi phí thuế TNDN hoãn lại	52				
17. Lợi nhuận sau thuế thu nhập doanh nghiệp	60	1.144.004.209	484.722.005	2.170.523.533	1.732.901.121
18. Lãi cơ bản trên cổ phiếu	70				

KẾ TOÁN TRƯỞNG

Luong

Trần Thị Lương



Đâu Ngọc Chanh

CÔNG TY CP XÂY DỰNG ĐIỆN VNECO 3
Địa chỉ: Khối 3 - P. Trung Đô - Tp. Vinh - Nghệ An

(Ban hành theo QĐ số 15/2006/QĐ- BTC
ngày 20/3/2006 của Bộ trưởng Bộ Tài Chính)

BÁO CÁO LƯU CHUYỂN TIỀN TỆ

TỪ 01/01/2014 ĐẾN 30/09/2014


Chỉ tiêu	Mã số	Từ 01/01/2014 đến 30/09/2014	Từ 01/01/2013 đến 30/09/2013
I. Lưu chuyển tiền tệ từ hoạt động SXKD			
1. Tiền thu bán hàng, cung cấp dịch vụ và kinh doanh khác	1	30.015.232.253	14.088.839.365
2. Chi trả cho người cung cấp hàng hoá dịch vụ	2	(16.299.206.188)	(5.612.858.238)
3. Chi trả cho người lao động	3	(7.005.388.936)	(3.170.361.695)
4. Tiền chi trả lãi	4		
5. Tiền chi nộp thuế thu nhập doanh nghiệp	5	(722.980.121)	-(364.756.461)
6. Tiền thu khác từ hoạt động kinh doanh	6	2.878.475.225	146.647.992
7. Tiền chi khác cho hoạt động SXKD	7	(2.924.105.787)	(4.952.526.977)
Lưu chuyển tiền thuần từ hoạt động SXKD	20	5.942.026.446	134.983.986
II. Lưu chuyển tiền từ hoạt động đầu tư			
1. Tiền chi mua sắm, xây dựng TSCĐ và tài sản dài hạn khác	21		(22.427.000)
2. Tiền thu thanh lý, nhượng bán TSCĐ và TS dài hạn khác	22		
3. Tiền chi cho vay, mua các công cụ nợ của đơn vị khác	23	(2.672.000.000)	(10.000.000)
4. Tiền thu hồi cho vay, bán các công cụ nợ của đơn vị khác	24		161.007.731
5. Tiền chi đầu tư góp vốn vào đơn vị khác	25		
6. Tiền thu hồi đầu tư góp vốn vào đơn vị khác	26	1.932.946.294	
7. Tiền thu lãi cho vay, cổ tức và lợi nhuận được chia	27	161.637.524	67.761.729
Lưu chuyển tiền thuần từ hoạt động đầu tư	30	(577.416.182)	196.342.460
III. Lưu chuyển tiền từ hoạt động tài chính			
1. Tiền thu từ phát hành cổ phiếu, nhận vốn góp của chủ sở hữu	31		
2. Tiền chi trả vốn góp cho các CSH, mua lại C/ phiếu đã phát hành	32	(1.675.334.330)	(1.583.652.000)
3. Tiền vay ngắn hạn dài hạn nhận được	33		
4. Tiền chi trả nợ gốc vay	34		
5. Tiền chi trả nợ thuê tài chính	35		
6. Lợi nhuận trả cho chủ sở hữu	36		
Lưu chuyển tiền thuần từ hoạt động tài chính	40	(1.675.334.330)	(1.583.652.000)
Lưu chuyển tiền thuần trong kỳ	50	3.689.275.934	(1.252.325.554)
Tiền và tương đương tiền đầu kỳ	60	1.315.962.219	2.988.989.148
<i>ảnh hưởng của thay đổi tỷ giá hối đoái quy đổi ngoại tệ</i>	<i>61</i>		
Tiền và tương đương tiền cuối kỳ	70	5.005.238.153	1.736.663.594

KẾ TOÁN TRƯỞNG

Luong

Trần Thị Luong

Ngày 18 tháng 10 năm 2014



Đậu Ngọc Chanh

CÔNG TY CP XD ĐIỆN VNECO3
Khối 3- Phường Trung Đô - Tp Vinh – Nghệ An

THUYẾT MINH BÁO CÁO TÀI CHÍNH

Quý 2/2014

I. Đặc điểm hoạt động sản xuất kinh doanh

1. Hình thức sở hữu vốn:

Công ty cổ phần xây dựng điện VNECO3 là công ty con trong tổ hợp Công ty mẹ, Công ty con thuộc Tổng công ty cổ phần xây dựng điện Việt Nam. Được thành lập theo quyết định số 122/2003/QĐ-BCN ngày 11 tháng 7 năm 2003 của Bộ trưởng Bộ Công Nghiệp về việc chuyển Xí nghiệp Bê tông ly tâm và XD điện Vinh thuộc Công ty xây lắp điện 3 thành Công ty cổ phần xây lắp điện 3.3, và được đổi tên thành Công ty cổ phần xây dựng điện VNECO3 theo quyết định số 03QĐ/XLD3.3 HĐQT ngày 20 tháng 02 năm 2006 của Chủ tịch hội đồng quản trị Công ty cổ phần xây lắp điện 3.3. Số đăng ký kinh doanh : 2900576216

Trụ sở chính: Khối 3 – Phường Trung Đô - Tp Vinh – Tỉnh Nghệ An.

Vốn điều lệ của Công ty: **13.197.100.000 đồng.**

Hình thức sở hữu vốn: Cổ phần

Cơ cấu vốn điều lệ của Công ty tại thời điểm 30/09/2014

- Tỷ lệ vốn của Tổng công ty cổ phần xây dựng điện Việt Nam: 52,9%
- Tỷ lệ vốn của các đối tượng khác: 47,1%

2. Ngành nghề kinh doanh:

- Xây lắp đường dây và trạm biến áp đến 500kV, công trình dân dụng công nghiệp, công trình giao thông thủy lợi.
- Sản xuất các sản phẩm bê tông, sản xuất phụ kiện điện.
- Gia công cơ khí, mạ nhúng kẽm nóng.
- Dịch vụ vận tải hàng hoá.
- Xử lý nền móng các công trình.
- Khai thác kinh doanh cát, đá, sỏi và các chủng loại vật liệu xây dựng.

II. Kỳ kế toán, đơn vị tiền tệ sử dụng trong kế toán:

Kỳ kế toán quý 2 của Công ty : bắt đầu từ ngày 01 tháng 4 và kết thúc tại thời điểm hết ngày 30/06 hàng năm.

Đơn vị tiền tệ sử dụng: VNĐ

III. Chế độ kế toán áp dụng:

Công ty thực hiện công tác kế toán theo chế độ kế toán doanh nghiệp ban hành theo quyết định số 15/2006/QĐ/BTC ngày 20 tháng 3 năm 2006 của Bộ Trưởng Bộ Tài Chính về việc ban hành chế độ kế toán Doanh nghiệp.

IV. THÔNG TIN BỔ SUNG CHO CÁC KHOẢN MỤC TRÌNH BÀY TRONG BẢNG CÂN ĐỐI KẾ TOÁN

(Đơn vị tính: đồng)

Chỉ tiêu	Cuối kỳ (30/09/2014)	Đầu kỳ(01/1/2014)
1. Tiền	1.005.238.153	1.315.962.219
- Tiền mặt tại quỹ	205.946.551	62.165.115
- Tiền Việt nam gửi ngân hàng	779.509.558	1.234.015.060
Ngân hàng công thương Bến Thủy	778.487.155	1.232.992.657
Ngân hàng TMCP Việt nam - thương tín	1.022.403	1.022.403
- Tiền gửi ngoại tệ tại ngân hàng	19.782.044	19.782.044
Ngân hàng công thương Bến Thủy	19.782.044	19.782.044
Cộng	1.005.238.153	1.315.962.219
02. Các khoản phải thu ngắn hạn		
- Phải thu khách hàng (*)	11.755.818.165	22.188.101.186
- Trả trước cho người bán	44.175.800	281.083.184
- Các khoản phải thu khác (*)	4.537.091.844	3.393.155.673
- Dự phòng phải thu khó đòi	-771.089.479	-661.745.482
Cộng	15.565.996.330	25.200.594.561
(*) Phải thu của khách hàng		
Công ty CP Xây dựng điện Việt nam	7.780.847.680	14.278.837.596
Công ty CP Sông đà 11	425.300.021	1.780.583.793
Công ty CP Xây dựng điện VNECO2		121.659.000
Công ty CP Xây lắp điện 1	2.060.341.456	4.951.585.066
Các đối tượng khác	1.489.329.008	1.055.435.731
Cộng	11.755.818.165	22.188.101.186
(*). Các khoản phải thu khác		

Phải thu của CBCNV vay mượn tạm thời	3.850.133.054	2.224.623.059
Phải thu của Tổng Công ty VNECO	472.539.406	936.889.406
Phải thu khác	214.419.384	231.643.208
Cộng	4.537.091.844	3.393.155.673
03- Hàng tồn kho		
- Nguyên liệu, vật liệu	1.664.963.944	394.141.793
- Công cụ, dụng cụ	15.645.851	11.244.992
- Chi phí SX, KD dở dang	3.019.596.206	214.969.501
- Thành phẩm	2.403.362.964	1.777.298.447
- Hàng Gửi bán	4.157.919	4.157.919
Cộng giá gốc hàng tồn kho	7.107.726.884	2.401.812.652
04. Tình hình tăng giảm tài sản cố định		
+ Tài sản Hữu hình (Kèm phụ lục 01)	1.956.547.775	2.026.152.821
- Nguyên giá	9.182.457.839	8.980.597.839
- Giá trị hao mòn lũy kế	-7.225.910.064	-6.954.445.018
- Giá trị còn lại	1.956.547.775	2.026.152.821
05 - Đầu tư tài chính dài hạn:		
- Đầu tư vào Công ty Cổ phần Sông Ba(*)	525.390.883	2.487.300.000
- Dự phòng giảm giá đầu tư		-476.321.800
Cộng	525.390.883	2.010.978.200

(*) - Số lượng cổ phiếu tại thời điểm 01/01/2014 là: 261 166 cổ phiếu

- Trong kỳ đã bán :

206 000 cổ phiếu

- Số lượng cổ phiếu tại thời điểm 30/09/2014 là: 55 166 cổ phiếu

06. Chi phí trả trước dài hạn	185.339.198	320.074.545
Phí gia hạn chứng chỉ ISO		2.477.124
Công cụ dụng cụ chờ phân bổ	127.564.469	245.623.619
Sửa chữa nhà xưởng	13.796.560	34.491.402
Sửa chữa khuôn ống công		7.456.000
Sửa chữa xe ô tô	15.013.200	30.026.400
Chứng chỉ đánh giá chất lượng SP bê tông	5.928.569	
Chi phí lắp ráp khuôn quay bê tông	23.036.400	
Cộng	185.339.198	320.074.545
07 - Thuế và các khoản phải nộp nhà nước		
- Thuế Giá trị gia tăng	467.192.107	1.251.460.296
- Thuế thu nhập doanh nghiệp	317.789.974	468.096.310
Trong đó : - Thuế TNDN quý 3/2014	317.789.974	
: - Thuế TNDN quý 3/2013		137.910.127
: - Thuế TNDN quý 4/2013		330.186.183
Cộng	784.982.081	1.719.556.606
08 - Chi phí phải trả		
- Chi phí trích trước vào sản xuất kinh doanh (*)	2.193.581.216	5.838.259.566
Cộng	2.193.581.216	5.838.259.566
(*) Chi tiết chi phí trích trước vào sản xuất kinh doanh		
Trích trước chi phí đường dây Ô môn - sóc trăng	29.280.458	29.280.458
Trích trước chi phí ĐZ hòa na - Thanh hoá	342.804.840	621.190.984
Trích trước chi phí ĐZ Nậm na 2 Mường So	397.418.795	5.127.788.124
Chi phí kiểm toán		60.000.000
Cộng	769.504.093	5.838.259.566
09- Các khoản phải trả, phải nộp ngắn hạn khác		
- Kinh phí công đoàn	42.632.402	65.995.932
- Bảo hiểm xã hội, Bảo hiểm y tế bảo hiểm thất nghiệp	115.665.845	100.450.427

- Phải trả cho tổng Công ty VNECO các khoản khác	73.737.058	73.737.058
- Cổ tức phải trả cho các cổ đông		
- Khoản Phải trả về tiền bảo hành công trình	2.619.395.517	2.341.727.072
<i>Trong đó: Đậu Văn Tiến</i>	35.171.160	88.121.160
<i>Nguyễn Văn Đào</i>	1.456.558.573	585.667.059
<i>Nguyễn Trọng Tuấn</i>	289.180.091	375.080.091
<i>Nguyễn Đình Sơn</i>		27.315.018
<i>Nguyễn Trung phú</i>	16.867.797	16.867.797
<i>Dương đoàn nguyên</i>	32.912.818	32.912.818
<i>Hồ hữu Phước</i>	102.424.025	430.185.400
<i>Tiền giữ lại bảo hành sửa chữa các công trình</i>	686.281.053	785.577.729
- Các khoản phải trả khác	153.808.967	280.072.330
Cộng	3.005.239.789	2.861.982.819
10- Dự phòng phải trả ngắn hạn:		
- Dự phòng chi phí bảo hành các công trình xây lắp		
Đường dây 220 KV Vũng áng Hà tĩnh	179.634.140	179.634.140
Đường dây 220 KV Thanh Hoá - Vinh	70.018.300	78.567.904
Đường dây 220 KV Nghi Sơn - Thanh Hoá	56.249.670	56.249.670
Đường dây 500 KV Quảng Ninh - Hiệp Hoà lô 8.2	84.109.044	84.109.044
Đường dây 500 KV Quảng Ninh - Hiệp Hoà lô 8.1	45.554.727	45.554.727
Đường dây 220 KV Thủy điện - Hòa na	467.708.027	499.975.639
Đường dây 220 KV Duyên Hải - Trà vinh	240.051.984	187.250.747
Đường dây 110 KV vân tri - chèm	109.562.746	109.562.746
Đường dây 110 KV Nậm Na2 - Mường So	152.363.966	152.363.966
Đường dây 500 KV Phú Mỹ - Sông Mây	19.264.848	60.577.194
Đường dây 500 KV Pleiku- Mỹ Phước - Cầu Bông	97.804.376	28.869.282
Đường dây 500 KV Vĩnh Tân - Sông Mây	42.694.767	42.694.767
Đường dây 500 KV Sơn La - lai Châu	25.261.790	

Cộng	1.590.278.385	1.525.409.826
11- Nguồn vốn chủ sở hữu		
a. Bảng đối chiếu biến động vốn chủ sở hữu (Kèm Phụ lục 02)		
b. Chi tiết vốn đầu tư của chủ sở hữu		
- Vốn góp của Tổng Công ty	6.985.720.000	6.985.720.000
+ Vốn góp của các đối tượng khác	6.211.380.000	6.211.380.000
Cộng	13.197.100.000	13.197.100.000
C. Cổ phiếu		
- Số lượng cổ phiếu đăng ký phát hành	1.319.710	1.319.710
- Số lượng cổ phiếu đã bán ra công chúng	1.319.710	1.319.710
+ Cổ phiếu phổ thông	1.319.710	1.319.710
- Số lượng cổ phiếu được mua lại		
+ Cổ phiếu phổ thông		
- Số lượng cổ phiếu đang lưu hành	1.319.710	1.319.710
+ Cổ phiếu phổ thông	1.319.710	1.319.710
- Mệnh giá cổ phiếu đang lưu hành: 10.000 đồng/cổ phiếu		
e- Các quỹ của doanh nghiệp:		
- Quỹ đầu tư phát triển	1.166.591.330	1.166.591.330
- Quỹ dự phòng tài chính	687.763.530	572.915.308
- Các quỹ khác thuộc vốn chủ sở hữu		
Cộng	1.854.354.860	1.739.506.638

KẾ TOÁN TRƯỞNG

Luong

Trần Thị Lương



Ngày 18 tháng 10 năm 2014

GIÁM ĐỐC CÔNG TY

CỔ PHẦN

XÂY DỰNG ĐIỆN

VNECC 3

TP. VINH - T. NGHỆ

Đậu Ngọc Chanh


V. THÔNG TIN BỔ SUNG CÁC KHOẢN MỤC TRÌNH BÀY TRONG BÁO CÁO KẾT QUẢ HOẠT ĐỘNG SXKD

CHỈ TIÊU	Quý 3		Lũy kế từ đầu năm đến cuối quý 3	
	Năm 2014	Năm 2013	Năm 2014	Năm 2013
01- Tổng doanh thu bán hàng và cung cấp dịch vụ (Mã số 01)				
- Doanh thu về bán hàng và cung cấp dịch vụ (Mã số 10)	10.227.794.187	6.780.624.723	17.288.367.446	12.341.895.032
Trong đó:				
- Doanh thu Xây lắp	6.676.148.796	5.805.773.278	10.758.379.724	8.601.980.620
- Doanh thu sản xuất công nghiệp	3.411.741.721	914.092.439	6.140.708.419	3.532.180.067
- Doanh thu khác	139.903.670	60.759.006	389.279.303	207.734.345
Cộng	10.227.794.187	6.780.624.723	17.288.367.446	12.341.895.032
02- Các khoản giảm trừ			104.470.916	
Trong đó : Hàng bán trả lại	27.927.273		104.470.916	
03- Doanh thu thuần bán hàng và cung cấp dịch vụ	10.199.866.914	6.780.624.723	17.183.896.530	12.341.895.032
- Doanh thu Xây lắp	6.676.148.796	5.805.773.278	10.758.379.724	8.601.980.620
- Doanh thu sản xuất công nghiệp	3.383.814.448	914.092.439	6.036.237.503	3.532.180.067
- Doanh thu khác	139.903.670	60.759.006	389.279.303	207.734.345
04 - Giá vốn hàng bán (Mã số 11)				
Trong đó:				
- Giá vốn Xây lắp	5.357.211.789	4.717.740.935	8.018.373.117	6.331.092.835
- Giá vốn sản xuất công nghiệp	2.460.283.217	601.340.341	4.274.243.216	2.306.988.527
- Giá vốn của hoạt động SXKD khác	250.919.509	76.839.341	518.603.230	206.355.699
Cộng	8.068.414.515	5.395.920.617	12.811.219.563	8.844.437.061
05- Doanh thu hoạt động tài chính (Mã số 21)	99.433.385	56.783.046	360.657.240	201.419.449
- Lãi tiền gửi, tiền cho vay	33.168.449	56.783.046	143.226.304	201.419.449
- Lãi do bán cổ phiếu	66.264.936		66.264.936	
- Lợi nhuận được chia			151.166.000	
Cộng	99.433.385	56.783.046	209.491.240	201.419.449
06- Chi phí tài chính (Mã số 22)	69.490.172	13.806.000	(299.710.575)	(632.892.000)
- Lãi tiền vay				
- Lỗ do đầu tư chứng khoán			87.121.053	
- Hoàn nhập dự phòng giảm giá đầu tư tài chính-dài hạn			(476.321.800)	(646.698.000)
- Chiết khấu thanh toán	69.490.172	13.806.000	89.490.172	13.806.000
- Lỗ chênh lệch tỷ giá chưa thực hiện				
Cộng	69.490.172	13.806.000	-299.710.575	-632.892.000
07- Chi phí thuế thu nhập hiện hành				
Lợi nhuận trước thuế	1.466.672.062	622.632.132	2.743.197.318	2.286.870.952
- Trừ thu nhập được miễn thuế			151.166.000	
- Chi phí không được trừ vào thu nhập chịu thuế		66.918.505	11.031.340	
- Thu nhập chịu thuế	1.466.672.062	689.550.637	2.603.062.658	2.286.870.952
- Thuế phải nộp (áp dụng thuế suất 25%)				416.059.704
- Thuế phải nộp (áp dụng thuế suất 20%)		137.910.127		137.910.127
- Thuế phải nộp (áp dụng thuế suất 22%)	322.667.853		572.673.785	

KẾ TOÁN TRƯỞNG

Trần Thị Lương

Ngày 18 tháng 10 năm 2014



Lưu Ngọc Chanh

I. NHỮNG THÔNG TIN KHÁC :

Thông tin về các bên liên quan:

Các bên liên quan bao gồm:

Tổng công ty cổ phần xây dựng điện Việt nam (VNECO) là Công ty mẹ có cổ phần chi phối chiếm 2,93% vốn điều lệ đã đăng ký của Công ty.

Các giao dịch chủ yếu của Công ty với Công ty mẹ trong giai đoạn tài chính từ ngày 01/01/2014 đến ngày 30/09/2014 bao gồm:

+ Thực hiện các hợp đồng kinh tế giữa Công ty mẹ và Công ty, đồng thời quyết toán khối lượng xây lắp hoàn thành và thanh toán công nợ với Công ty mẹ

Công nợ phải trả của Công ty với Công ty Mẹ tại ngày 30 tháng 09 năm 2014 như sau:

TT	Nội dung	Số dư 01/01/2014	Phát sinh tăng	Phát sinh Giảm	Số dư 30/09/2014
1	Các khoản phải trả khác	73.737.058			73.737.058

Công nợ phải thu của Công ty với Công ty Mẹ tại ngày 30 tháng 09 năm 2014 như sau:

TT	Nội dung	Số dư 01/01/2014	Phát sinh tăng	Phát sinh Giảm	Số dư 30/09/2014
1	Hợp đồng xây lắp	14.278.837.596	8.377.770.881	14.875.760.797	7.780.847.680
2	Kinh phí đền bù	936.889.406		464.350.000	472.539.406

Công nợ phải trả của Công ty với các đơn vị cùng tổ hợp VNECO tại ngày 30 tháng 09 năm 2014 như sau:

TT	Nội dung	Số dư 01/01/2014	Phát sinh tăng	Phát sinh Giảm	Số dư 30/06/2014
1	Công ty cổ phần XD VNECO2	11.489.917		11.489.917	-

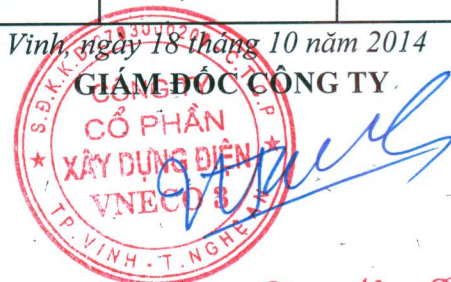
Công nợ phải thu của Công ty với các đơn vị cùng tổ hợp VNECO tại ngày 30 tháng 09 năm 2014 như sau:

TT	Nội dung	Số dư 01/01/2014	Phát sinh tăng	Phát sinh Giảm	Số dư 30/09/2014
1	Công ty cổ phần XD VNECO4	10.794.583	21.164.866	30.331.768	1.627.681
2	Công ty cổ phần XD VNECO10	57.211.743			57.211.743
3	Công ty cổ phần XD VNECO2	121.659.000	23.250.000	144.909.000	-

KẾ TOÁN TRƯỞNG


Trần Thị Lương

Vinh, ngày 18 tháng 10 năm 2014



Đậu Ngọc Khanh


04. TÌNH HÌNH TĂNG GIẢM TÀI SẢN CỐ ĐỊNH HỮU HÌNH QUÍ 3/ 2014

TT	NỘI DUNG	NHÀ CỬA VẬT KIẾN TRÚC	MÁY MÓC THIẾT BỊ	PHƯƠNG TIỆN VẬN TẢI	THIẾT BỊ DỤNG CỤ QUẢN LÝ	TỔNG CỘNG
I	<u>NGUYÊN GIÁ</u>					
1	Số dư đầu quý 3	3.896.619.770	2.574.000.313	2.330.423.315	179.554.441	8.980.597.839
2	Mua trong quý		201.860.000			201.860.000
3	Đầu tư XD CB hoàn thành					-
4	Nhượng bán					-
5	Số dư cuối quý 3	3.896.619.770	2.775.860.313	2.330.423.315	179.554.441	9.182.457.839
II	<u>GIA TRI HAO MÒN LUY KẾ</u>					
1	Số dư đầu quý 3	3.261.535.031	1.896.846.469	1.836.849.114	131.780.267	7.127.010.881
2	Khấu hao trong Quý 3/2014	8.492.687	41.904.908	45.847.466	2.654.120	98.899.181
3	Nhượng bán					-
4	Số dư cuối quý 3	3.270.027.718	1.938.751.377	1.882.696.580	134.434.388	7.225.910.064
III	<u>GIA TRI CÒN LẠI CỦA TSCĐ</u>					
1	Tại ngày đầu quý 2: (01/07/2014)	635.084.739	677.153.844	493.574.201	47.774.174	1.853.586.958
2	Tại ngày cuối quý 2: (30/09/2014)	626.592.052	837.108.936	447.726.735	45.120.053	1.956.547.775

NGƯỜI LẬP

KẾ TOÁN TRƯỞNG

Long



Đậu Ngọc Chanh

11- Vốn chủ sở hữu


Phụ lục 02

a- Bảng đối chiếu biến động của vốn chủ sở hữu	Vốn góp (Vốn ĐT của CSH)	Quỹ đầu tư phát triển	Quỹ dự phòng tài chính	Thặng dư vốn cổ phần	Lợi nhuận chưa phân phối	Cộng
Số dư tại 01/01/2013	13.197.100.000	1.166.591.330	475.904.777	8.860.000	1.940.210.613	16.788.666.720
- Tăng vốn trong năm trước			97.010.531		2.296.964.436	2.393.974.967
- Giảm vốn trong năm trước					1.940.210.613	1.940.210.613
Số dư 31/12/2013	13.197.100.000	1.166.591.330	572.915.308	8.860.000	2.296.964.436	17.242.431.074
Số dư tại 01/01/2014	13.197.100.000	1.166.591.330	572.915.308	8.860.000	2.296.964.436	17.242.431.074
- Tăng vốn trong kỳ			114.848.222		2.170.523.533	2.285.371.755
- Giảm vốn trong kỳ					2.296.964.436	2.296.964.436
Số dư tại 30/09/2014	13.197.100.000	1.166.591.330	687.763.530	8.860.000	2.170.523.533	17.230.838.393

KÊ TOÁN TRƯỞNG



Trần Thị Lương



Ngày 18 tháng 10 năm 2014

GIÁM ĐỐC CÔNG TY



Đậu Ngọc Chanh